

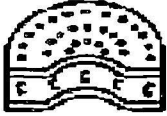
MUNICIPIO DE
JALTENCO

ESTADO DE ACTIVIDADES

JALTENCO 0117

DEL 1 DE ENERO AL 31 DE DICIEMBRE DE 2019

CONCEPTO	I M P O R T E		
	AL MES ANTERIOR	DÉL MES	ACUMULADO
INGRESOS Y OTROS BENEFICIOS			
INGRESOS DE GESTION			
Impuestos	5,492,126.22	203,556.98	5,695,683.20
Cuotas y Aportaciones de Seguridad Social			
Contribuciones de Mejoras	412,893.00	4,250.00	417,143.00
Derechos	1,145,756.00	53,017.00	1,198,773.00
Productos	625,315.87	12,381.60	637,697.47
Aprovechamientos	132,708.09	4,060.00	136,768.09
Ingresos por Ventas de Bienes y Prestación de Servicios			
	<u>7,808,799.18</u>	<u>277,265.58</u>	<u>8,086,064.76</u>
PARTICIPACIONES, APORTACIONES, CONVENIOS, INCENTIVOS COLAB FIS, FONDOS DISTINTOS DE APORT, TRANSF, ASIG, SUBSIDIOS Y SUBV, Y PENSIONES Y JUBILACIONES			
Participaciones, Aportaciones, Convenios, Incentivos Derivados de la Colaboración Fiscal y Fondos Distintos de Aportaciones	85,798,967.36	10,030,562.14	95,829,529.50
Transferencias, Asignaciones, Subsidios y Subvenciones, y Pensiones y Jubilaciones			
	<u>85,798,967.36</u>	<u>10,030,562.14</u>	<u>95,829,529.50</u>
OTROS INGRESOS Y BENEFICIOS			
Ingresos Financieros	93,839.27	5,946.38	99,785.65
Incremento por Variación de Inventarios			
Disminución del Exceso de Estimaciones por Pérdida o Deterioro u Obsolescencia			
Disminución del Exceso de Provisiones			
Otros Ingresos y Beneficios Varios	1,304.00		1,304.00
	<u>95,143.27</u>	<u>5,946.38</u>	<u>101,089.65</u>
TOTAL DE INGRESOS Y OTROS BENEFICIOS	<u>93,702,909.81</u>	<u>10,313,774.10</u>	<u>104,016,683.91</u>
GASTOS Y OTRAS PERDIDAS			
Gastos de Funcionamiento			
Servicios Personales	43,522,399.09	9,668,777.88	53,191,176.97
Materiales y Suministros	3,875,111.91	2,565,549.26	6,440,661.17
Servicios Generales	15,439,265.59	3,409,885.63	18,849,151.22
	<u>62,836,776.59</u>	<u>15,644,212.77</u>	<u>78,480,989.36</u>
Transferencias, Asignaciones, Subsidios y Otras Ayudas			
Transferencias Internas y Asignaciones al Sector Publico			
Transferencias al Resto del Sector Publico			
Subsidios y Subvenciones	3,304,054.11	21,761.98	3,325,816.09
Ayudas Sociales	252,910.74	1,859,663.28	2,112,574.02
Pensiones y Jubilaciones			
Transferencias a Fideicomisos, Mandatos y Contratos Analogos	8,916,902.36	1,554,749.03	10,471,651.39
Transferencias a la Seguridad Social			
Donativos			
Transferencias al Exterior			
	<u>12,473,867.21</u>	<u>3,436,174.29</u>	<u>15,910,041.50</u>



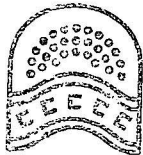
MUNICIPIO DE
JALTENCO

ESTADO DE ACTIVIDADES

JALTENCO 0117

DEL 1 DE ENERO AL 31 DE DICIEMBRE DE 2019

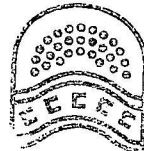
CONCEPTO	I M P O R T E		
	AL MES ANTERIOR	DEL MES	ACUMULADO
Participaciones y Aportaciones			
Participaciones			
Aportaciones			
Convenios			
	0.00	0.00	0.00
Interés, Comisiones y Otros Gastos de la Deuda Pública			
Intereses de la Deuda Publica			
Comisiones de la Deuda Publica			
Gastos de la Deuda Publica			
Costos por Coberturas			
Apoyos Financieros			
	0.00	0.00	0.00
Otros Gastos y Perdidas Extraordinarias			
Estimaciones, Depreciaciones, Deterioros, Obsolescencia y Amortizaciones	0.00	173,700.97	173,700.97
Provisiones			
Disminución de Inventarios			
Aumento por Insuficiencia de Estimaciones por Pérdida o Deterioro y Obsolescencia			
Aumento por Insuficiencia de Provisiones			
Otros Gastos			
Inversión Pública			
Inversión Pública No Capitalizable	1,767,591.01	5,500,689.82	7,268,280.83
	77,078,234.81	24,754,777.85	101,833,012.66
TOTAL DE GASTOS Y OTRAS PERDIDAS			
	16,624,675.00	-14,441,003.75	2,183,671.25
RESULTADO DEL EJERCICIO (AHORRO / DESAHORRO)			



Ayuntamiento Constitucional de
Jaltenco
2019-2021
PRESIDENCIA

PRESIDENTE MUNICIPAL

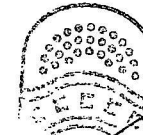
C. JOSE ROSARIO ROMERO LUGO



Ayuntamiento Constitucional de
Jaltenco
2019-2021
TESORERÍA MUNICIPAL

TESORERO MUNICIPAL

C.P. ALFREDO FLORES PERALTA



Ayuntamiento Constitucional de
Jaltenco
2019-2021
SECRETARÍA DEL AYUNTAMIENTO

SECRETARIO DEL AYUNTAMIENTO

LIC. LUIS ALBERTO CONTRERAS SALINAS